


Woolpower®


ÖSTERSUND


Snabbguiden!


Herr: Om din storlek på andra plagg vanligtvis är M välj Woolpower storlek M.

Dam: Om din storlek på andra plagg vanligtvis är M välj Woolpower storlek S, förutom på LITE underdelar där väljer du M.

HERR ÖVER- OCH UNDERDELAR, ULLFROTTÉ ORIGINAL & LITE SERIEN									
Storlek		XS	S	M	L	XL	XXL	XXXL	Snabb storleksguide Herr: Normal storlek och passform Exempel: Om din storlek är L välj Woolpower i storlek L.
Storlek EU		42	44-46	48-50	52-54	56-58	60-62	64	
Kroppsmått (cm)	Byst	-86	86-94	94-102	102-110	110-118	118-126	126+	
 HERR MÅTT CM	Armlängd	-61	61-63	63-65	65-67	67-68	68-69	69+	
	Midja	-74	74-82	82-90	90-98	98-106	106-114	114+	
	Stuss	-90	90-98	98-106	106-114	114-122	122-130	130+	
	Innerbenslängd	-80	82	84	85	86	87	88+	

DAM ULLFROTTÉ ORIGINAL									
Storlek		XXS	XS	S	M	L	XL	XXL	Snabb storleksguide Dam: Du behöver gå ner en storlek i våra Ullfrotté plagg. Exempel: Om din storlek är M välj storlek S i våra Ullfrotté kläder.
Din vanliga storlek		XS	S	M	L	XL	XXL	XXXL	
Storlek EU		32-34	36-38	40-42	44-46	48-50	52-54	56-58	
Kroppsmått (cm)	Byst	-82	82-90	90-98	98-106	106-116	116-130	130+	
 KVINNA MÅTT CM	Armlängd	-58	59	60	61	62	63	63+	
	Midja	-66	66-74	74-82	82-90	90-100	100-114	114+	
	Stuss	-90	90-98	98-106	106-114	114-122	122-130	130+	
	Innerbenslängd	-77	78	80	81	82	83	83+	

DAM, ÖVERDELAR LITE SERIEN									
Storlek		XXS	XS	S	M	L	XL	Snabb storleksguide Dam: Du behöver gå ner en storlek i våra Ullfrotté plagg. Exempel: Om din storlek är M välj storlek S i våra LITE plagg.	
Din vanliga storlek		XS	S	M	L	XL	XXL		
Storlek EU		32-34	36-38	40-42	44-46	48-50	52-54		
 KVINNA MÅTT CM	Byst	-82	82-90	90-98	98-106	106-116	116-130		
	Armlängd	-58	59	60	61	62	63		

DAM, UNDERDELAR LITE SERIEN									
Storlek		XXS	XS	S	M	L	XL	Snabb storleksguide Dam: Normal storlek och passform Exempel: Om din storlek är M välj Woolpower i storlek M.	
Din vanliga storlek		XXS	XS	S	M	L	XL		
Storlek EU		-32	32-38	36-38	40-42	44-46	48-50		
 KVINNA MÅTT CM	Midja	-60	60-66	66-74	74-82	82-90	90+		
	Stuss	-82	82-90	90-98	98-106	106-114	114+		
	Innerbenslängd	-76	77	78	80	81	82+		